



WET 450 EL-BA & 550 BA

LAVAPAVIMENTI CON SPAZZOLE A DISCO
SCRUBBER DRYERS WITH DISC BRUSH



WET 450 EL-BA & 550 BA - LAVAPAVIMENTI CON SPAZZOLE A DISCO

- 1 corpo base con 1 gruppo lavante con 1 spazzola (450) o 2 spazzole (550)
- Disponibile in versione elettrica (450 EL) ed a batteria (450-550 BA)
- Trazione meccanica grazie alla rotazione della spazzola (450)
- Trazione avanzamento e retromarcia con regolazione manuale della velocità (550)
- Completamente meccanica
- Controlli "user friendly", di facile accessibilità
- Manubrio regolabile (anche durante l'uso)
- Visibilità sul gruppo lavante
- Impugnature ergonomiche in gomma con pulsanti
- Ruote antitraccia larghe per trasporto e movimentazione più facili
- Ruota supplementare per il trasporto
- Coprispazzola agganciato al telaio: niente vincoli
- Distanza ridotta tra tergipavimento e spazzola
- Fuoriuscita H₂O solo con azionamento spazzole e conseguente movimento macchina
- Tergipavimento attivo. Si adatta al movimento macchina
- Tergipavimento parabolico dietro asse ruote
- Termiche di protezione per ciascun motore
- Aspiratore con connettore rapido per smontaggio rapido
- Regolazione potenza aspiratore con conseguente regolazione della rumorosità
- Serbatoi rotostampati di spessore avvitati su telaio in acciaio
- Serbatoio smontabile

- 1 body with 1 scrubber group with 1 disk-brushes (450) or 2 disk-brushes (550)
- Available in electric (450 EL) or battery (450-550 BA) model
- Mechanical traction via brush rotation (450 model)
- Forward and reverse drive with manual speed control (550)
- 1 body with 1 scrubber group with 1 disk-brushes (450) or 2 disk-brushes (550)
- Completely mechanical
- User friendly controls with easy access
- Adjustable handle (also during use)
- Maximum visibility on scrubber group
- Ergonomic rubber grip with buttons
- Non-marking large wheels for easier transport and movement
- Supplementary wheel to transport
- Brush cover hooked on the chassis: there is no constraints
- Reduced proportion between squeegee and brush
- H₂O comes only with the drive of the brush and the consequent movement of the machine
- Squeegee reactive: it adapts easily to the machine movement
- Parabolic squeegee behind wheels
- Termical switches for each motor
- Vacuum fast connector for simply dismantling
- Vacuum power regulation and vacuum noise regulation accordingly
- Tanks in high density polypropylene bolted on a steel frame
- Removable recovery tank



ACCESSORI IN DOTAZIONE / SUPPLIED ACCESSORIES

| | MOD. | COD. | DESCRIZIONE |
|---|-------------|------------|--|
|  | 450 EL- BA | 121AC249 | Spazzola lavare 17" Scrubbing brush 17" |
| | 550 BA | 121AC243 | Spazzola lavare 11" Scrubbing brush 11" |
|  | Tutti - All | 121AC253-A | Lame squeegee anteriore (nera) Front squeegee (black) |
| | | 121AC253-P | Lame squeegee posteriore (rossa) Rear squeegee (red) |

ACCESSORI A RICHIESTA/ ACCESSORIES ON DEMAND

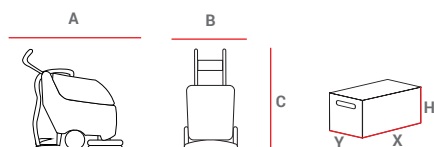
| CARICABATTERIE UNIVERSALE ELETTRONICO 12-24V/20A 12-24V/20A UNIVERAL ELECTRONIC BATTERY CHARGER | BATTERIE GEL GEL BATTERIES | SPAZZOLE ABRASIVA TYNEX ABRASIVE TYNEX BRUSHES |
|--|---|---|
|  |  |  |
| Mod. Tutti-All Cod. 121AC267 | Mod. Tutti-All 12V-86Ah (308x175x225 mm - 30 Kg) Cod. 121AC142 | Mod. 450 EL-BA (17") Cod. 121AC250 |
| | Mod. Tutti-All 12V-140Ah (345x170x285 mm - 37 Kg) Cod. 121AC131 | Mod. 550 BA (11") Cod. 121AC244 |
| LAME SQUEEGEE ANTERIORE E POSTERIORE (NERA/TRASPARENTE ANTIOLIO) FRONT AND REAR SQUEEGEE (BLACK/TRANSPARENT OIL-PROOF) | DISCO TRASCINATORE DISC DRIVER | PAD BIANCO - MOLTO MORBIDO WHITE FLOOR DISCS - VERY SOFT |
|  |  |  |
| Mod. Tutti-All Cod. 121AC254 | Mod. 450 EL-BA (17") Cod. 121AC238 | Mod. 450 EL-BA (17") Cod. 121AC230* |
| | Mod. 550 BA (11") Cod. 121AC235 | Mod. 550 BA (11") Cod. 121AC214* |

*Codice riferito a confezione da pz.5, prezzo riferito al singolo pezzo - Code referred to pack of 5 pieces, price referred to 1 single piece

WET 450 EL-BA & 550 BA - LAVAPAVIMENTI CON SPAZZOLE A DISCO SCRUBBER DRYERS WITH DISC BRUSH

| PAD ROSSO - MORBIDEZZA MEDIA RED FLOOR DISCS - MEDIUM SOFT | PAD BLU - DUREZZA MEDIA BLUE FLOOR DISCS - MEDIUM HARD | PAD MARRONE - DURO BROWN FLOOR DISCS - HARD |
|---|---|---|
|  |  |  |
| Mod. 450 EL-BA (17") Cod. 121AC232* | Mod. 450 EL-BA (17") Cod. 121AC227* | Mod. 450 EL-BA (17") Cod. 121AC228* |
| Mod. 550 BA (11") Cod. 121AC215* | Mod. 550 BA (11") Cod. 121AC211* | Mod. 550 BA (11") Cod. 121AC212* |
| PAD NERO - MOLTO DURO BLACK FLOOR DISCS - VERY HARD | | |
|  | | |
| Mod. 450 EL-BA (17") Cod. 121AC229 * | | |
| Mod. 550 BA (11") Cod. 121AC213* | | |

*Codice riferito a confezione da pz.5, prezzo riferito al singolo pezzo - Code referred to pack of 5 pieces, price referred to 1 single piece



| PESI E DIMENSIONI MACCHINA WEIGHTS AND DIMENSIONS MACHINE | | | | | IMBALLO PACKAGING | | | |
|--|------|------|------|-----------|----------------------|------|------|-------------|
| MOD | A | B | C | Netto/Net | X | Y | H | Lordo/Gross |
| | [mm] | [mm] | [mm] | [kg] | [mm] | [mm] | [mm] | [kg] |
| WET 450 EL | 1030 | 720 | 950 | 70 | 1060 | 670 | 1100 | 84 |
| WET 450 BA | 1030 | 720 | 950 | 78* | 1060 | 670 | 1100 | 92 |
| WET 550 BA | 1030 | 720 | 950 | 78* | 1060 | 670 | 1100 | 92 |

* Peso senza batterie - Weight without batteries

| | | 450 EL | 450 BA | 550 BA |
|---|-------------------------|--------------|---|---|
| codice - code | | ● 110L103 | ● 110L104 | ● 110L105 |
| tempo di lavoro - working time | h | ∞ | 1 ^h 45' - 2 ^h 45' | 1 ^h 45' - 2 ^h 45' |
| rendimento orario - efficiency | m ² /h | 1800 | 1800 | 2750 |
| pista di pulizia - scrubbing path | [mm] | 450 | 450 | 550 |
| larghezza tergi - squeegee width | [mm] | 650 | 650 | 650 |
| serbatoio acqua pulita - solution tank capacity | [lt] | 40 | 40 | 40 |
| serbatoio acqua sporca - recovery tank capacity | [lt] | 45 | 45 | 45 |
| n° e diametro spazzola - n° and brush diameter | [mm] | 1x450 | 1x450 | 2x280 |
| motore spazzola - brush motor | [W] | 1x520 | 1x520 | 2x200 |
| pressione spazzola - brush pressure | [Kg] | 30 | 30 | 35 |
| rotazione spazzola - brush speed | [rpm] | 160 | 160 | 140 |
| motore di trazione - traction motor | [W] | - | - | 180 |
| motore aspiratore - vacuum motor | [W] | 3 stages 650 | 3 stages 580 | 3 stages 580 |
| depressione - water lift | [mm H ₂ O] | 1590 | 1590 | 1590 |
| potenza totale - total power | [W] | 1170 | 1100 | 1160 |
| alimentazione - power supply | [V] | 220 | 24 | 24 |
| batterie GEL - GEL batteries | [nr/V/Ah] | - | 2/12/86 - 2/12/140 | 2/12/86 - 2/12/140 |

Batterie e caricabatterie non inclusi - Battery and battery charger not included